

GUIDE VISITEURS

Guide pour lutter contre la propagation du COVID-19 au travail

Le contenu de ce guide peut être complété ou adapté en fonction des directives du Conseil National de sécurité.

Chers visiteurs,

En nos qualités de Président et de Vice-Président de l'ITAA et de l'IRE, nous visons à garantir la continuité de toutes nos activités. **Cela nécessite des efforts de nos employés mais aussi de tous les visiteurs de nos bureaux du boulevard Emile Jacqmain 135 (étages 5 et 6).**

Il va sans dire que les mesures et les conseils qui s'imposent dans le cadre de l'épidémie de coronavirus doivent être rigoureusement respectés. La santé de tous reste notre préoccupation primordiale. Nous vous demandons donc expressément de suivre strictement les mesures imposées afin que nos activités puissent être exécutées en toute sécurité et en préservant la santé.

Parcourez avec soin ce guide, inspiré du guide générique élaboré par le Conseil supérieur pour la prévention et la protection au travail, en concertation avec la Cellule stratégique de la Ministre de l'Emploi et des experts du SPF Emploi.

Lien : https://emploi.belgique.be/sites/default/files/content/news/Guidegenerique_light.pdf.

Soyez prudent et prenez soin de vous-même et de vos proches !




Frédéric Delrue
Vice-Président ITAA



Bart Van Coile
Président ITAA



Fernand Maillard
Vice-Président IRE



Tom Meuleman
Président IRE

TABLES DES MATIERES

MESURES GENERALES	4
MESURES D'HYGIENE	5
A L'ARRIVEE A L'ITAA/IRE	8
INSTALLATIONS SANITAIRES	9
CIRCULATION DAN LE BATIMENT	10
REGLES APPLICABLES AUX VISITEURS, FOURNISSEURS	12
REUNIONS	13
SEMINAIRES, EXAMENS	14
LIENS UTILES	15

Mesures générales

Appliquez au maximum les règles de « distanciation sociale »

Garder ses distances, c'est-à-dire éviter tout contact avec d'autres personnes à moins de 1,5 mètre, reste le meilleur moyen de limiter la propagation du COVID-19. Il faut donc garantir une distance de 1,5 mètre autant que possible et les rassemblements sont interdits.

Maintenez
une distance suffisante



© CSPPT – Cabinet Ministre Muylle – SPF Emploi

Les 5 règles de base

Le gouvernement insiste en outre pour toujours appliquer les règles de base :

1. Restez chez vous si vous êtes malade.
2. Lavez-vous les mains régulièrement à l'eau et au savon.
3. Gardez une distance suffisante (1,5 mètre).
4. Limitez vos contacts physiques
5. Portez un masque buccal dans les transports en commun et dans les espaces publics fréquentés.

Mesures d'hygiène

Hygiène des mains

- ✓ Lavez-vous les mains régulièrement, avec de l'eau et du savon liquide, de manière correcte et les sécher avec des lingettes de papier (pas de serviettes et pas de sèche-mains électrique).
- ✓ Des gels pour les mains (hydroalcoolique) seront mis à la disposition des visiteurs.
- ✓ Des distributeurs seront installés aux endroits suivants : entrée 6^e étage

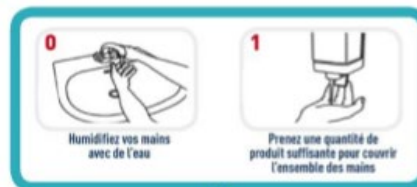
COMMENT SE DÉSINFECTER LES MAINS avec une solution hydroalcoolique ?



20 à 30 sec



COMMENT SE LAVER LES MAINS avec du savon et de l'eau ?



40 à 60 sec



© CSPPT – Cabinet Ministre Muylle – SPF Emploi

- ✓ Evitez tout contact avec des objets ou des surfaces utilisés ou touchés par d'autres personnes et lavez-vous régulièrement et soigneusement après tout contact avec des surfaces et des emballages touchés par de nombreuses personnes.
- ✓ Utilisez toujours des mouchoirs en papier.
- ✓ Nécessité de tousser ou d'éternuer dans un mouchoir ou le coude et jetez immédiatement les mouchoirs utilisés.



© CSPPT – Cabinet Ministre Muylle – SPF Emploi

- ✓ Un mouchoir ne s'utilise qu'une fois. Jetez-le ensuite dans une des poubelles fermées qui seront situées aux endroits suivants (en attente de livraison) :
 - Couloirs
 - Toilettes
 - Entrée 6^e étage
 - Salles réunion
 - Salles examen



iStockphoto.com/popovaphoto

Masques buccaux


- ✓ Couvrez votre nez et votre bouche avec un masque buccal, un foulard ou un bandana pour protéger les autres dans le bâtiment si vous ne pouvez pas garantir la distance physique.
 - ⇒ À partir du 18/05/2020 : **port obligatoire du masque** dans toutes les parties communes du bâtiment : ascenseur, couloirs, garage, accueil, toilettes, ...
 - ⇒ Ce n'est que si vous êtes dans une salle de réunion avec une distance d'au moins 1,5 m avec vos collègues que vous pouvez ne pas porter de masque.
- ✓ Pour être efficaces, les masques doivent être portés et enlevés correctement (voir site : <https://www.info-coronavirus.be/fr/masque>)
- ✓ Des masques seront mis à la disposition des visiteurs qui n'en ont pas, à l'accueil du 6^e étage.

A l'arrivée à l'ITAA / IRE

- ✓ Vous tombez malade au travail et vous présentez des symptômes de type grippal (fièvre, toux, essoufflement, écoulement nasal, mal de gorge, maux de tête, douleurs musculaires, fatigue) : rentrez chez vous.
- ✓ Les ascenseurs restent accessibles en garantissant TOUJOURS la distance physique de 1,5 mètre et se tenir dos à dos. Veuillez patienter dans le cas contraire.
 - ⇒ Maximum 2 personnes dans l'ascenseur
 - ⇒ Ne touchez pas les boutons avec les doigts nus
 - ⇒ Optez pour des gants ou un objet tel que l'extrémité d'un crayon ou d'un stylo à bille
 - ⇒ Si vous appuyez quand même sur le bouton avec vos doigts nus, lavez-vous les mains dès que possible ou utilisez du gel hydroalcoolique
- ✓ Utilisez les ascenseurs uniquement pour monter aux étages.
- ✓ Utilisez les escaliers uniquement pour descendre.



© CSPPT – Cabinet Ministre Myllye – SPF Emploi



iStockphoto.com/OksanaOO

- ✓ Une circulation à sens unique a été prévue (voir [page 10](#)).
- ✓ Pas de salutations impliquant un contact.
- ✓ A l'arrivée : lavage des mains avec le gel désinfectant.

Installations sanitaires

✓ **Bonne hygiène aux toilettes :**

1. Lavez-vous les mains avec du savon et séchez les avec des serviettes en papier
2. Abaissez le couvercle des toilettes
3. Tirez la chasse
4. Laissez les toilettes propres derrière vous
5. Lavez-vous les mains avec du savon et séchez-les avec des serviettes en papier

✓ Les portes d'entrée principale des toilettes resteront ouvertes.

✓ Un spray désinfectant sera prévu dans les toilettes pour désinfecter les poignées de porte.

✓ Respectez la distanciation sociale dans toute la mesure du possible en limitant le nombre de personnes présentes dans la zone des toilettes.

⇒ **Les urinoirs sont momentanément hors service.**

✓ Ne pas faire la file dans la zone des toilettes lorsque celle-ci est encombrée mais bien à l'extérieur.

✓ Des lingettes papier sont prévues pour sécher les mains : ne pas utiliser les sèche-mains électriques.

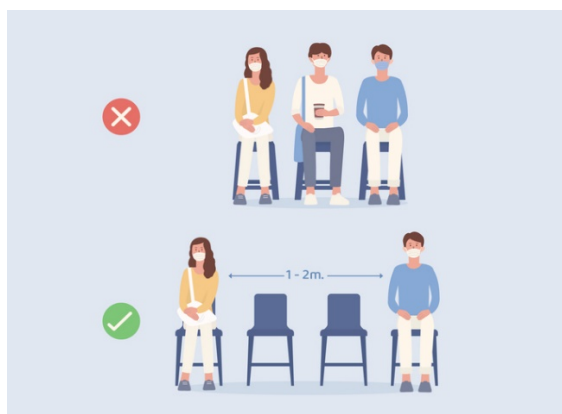
✓ Les sanitaires seront nettoyés 2 fois / jour (midi et soir).



iStockphoto.com/Muxann Pyaehko

Circulation dans le bâtiment

- ✓ Gardez une distance suffisante et respectez la distanciation sociale dans toute la mesure du possible.
- ✓ Une circulation à sens unique est prévue pour que les visiteurs se croisent le moins possible.
- ✓ Des marquages seront utilisés aux entrées, aux sorties et au passage.
- ✓ Des kleenex et des gels pour les mains seront mis à disposition des visiteurs.
- ✓ Respecter la distanciation à l'accueil.



iStockphoto.com/solar22

Réunions

- ✓ Pour chaque salle de réunion, le nombre maximum de personnes pouvant être simultanément présentes dans la salle sera indiqué par une affiche sur la porte et ce, afin d'assurer le respect d'une distance minimum de 1,5 mètre entre les personnes présentes.

6.04	Amsterdam	3 personnes
6.13	Lisboa	10 personnes
6.15	Luxembourg	5 personnes
6.17	Madrid	5 personnes
6.27	Paris	8 personnes
6.30	London	8 personnes
6.33	Dublin	4 personnes
6.35	Berlin	4 personnes
6.38	Brussel	8 personnes
	Réfectoire	13 personnes

- ✓ Suppression temporaire des pauses-café et des lunches / sandwiches pour toutes les réunions. S'assurer que du café et des bouteilles d'eau sont à disposition.
=> pas de service

Séminaires / Examens

- ✓ Respect des règles de distanciation sociale.
- ✓ Enregistrement des présences sans contact.
- ✓ Mettre des bouteilles d'eau à disposition sur les tables et suppression des pause-café, pause-sandwich ou pause-déjeuner.
- ✓ Les salles pour les examens sont désinfectées le matin avant le début des examens. De plus, après chaque examen, les surfaces utilisées (table et chaise) sont désinfectées avec lingettes désinfectants jetables.
- ✓ Du gel désinfectant pour les mains sera mis à disposition à l'entrée de la salle. Chaque candidat doit se désinfecter les mains en entrant dans la salle.
 - ⇒ Il est également demandé à chaque candidat de ne toucher qu'à son siège et à sa table.
- ✓ Dans chaque salle d'examen oral, des gels désinfectants pour les mains seront fournis qui pourront être utilisés à la fois par le candidat et les membres du jury.

Liens utiles

Plusieurs instances suivent de près la situation et partagent les dernières informations :

- [Ministère de la Santé publique](#)
- [Institut scientifique de Santé publique – Sciensano](#)
- [SPF Affaires étrangères – Conseils aux voyageurs](#)
- [SPF Travail](#)
- [Guide générique pour lutter contre la propagation du Covid-19 au travail](#)