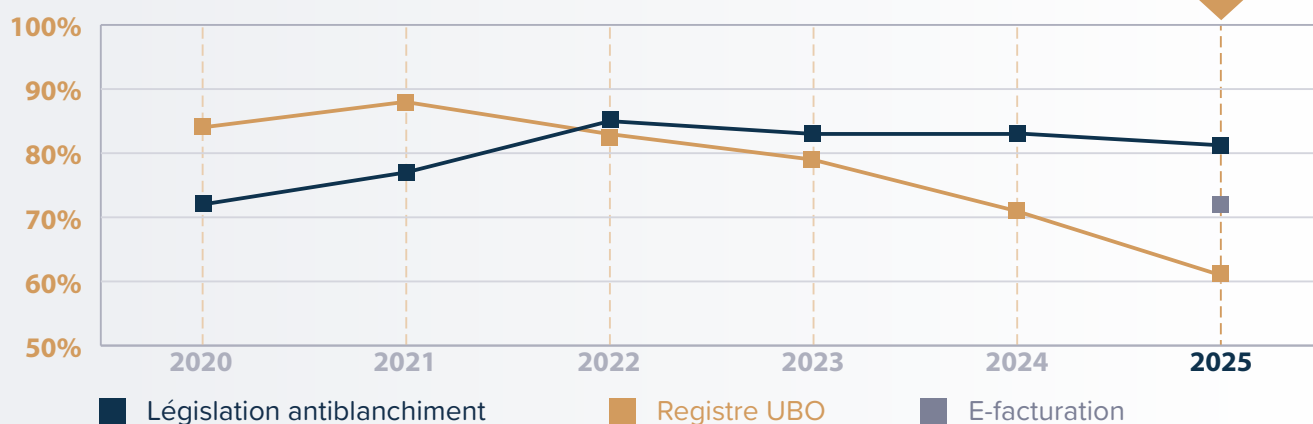


L'AVIS DE 1.500 EXPERTS-COMPTABLES ET CONSEILLERS FISCAUX

CHARGES ADMINISTRATIVES

		2025	2024	2023	2022	2021	2020
1	Législation antiblanchiment	81%	83%	83%	85%	77%	72%
2	E-facturation (nouveau)	72%	/	/	/	/	/
3	Registre UBO	61%	71%	79%	83%	88%	84%
4	Détermination de déduction sur les voitures et autres frais	57%	58%	50%	54%	56%	48%
5	RGPD	49%	54%	56%	60%	56%	58%



FOCUS SUR LES EXPERTS-COMPTABLES ET LES CONSEILLERS FISCAUX

Quel est votre état de confiance entrepreneuriale par rapport au climat économique actuel ?

OPTIMISTE

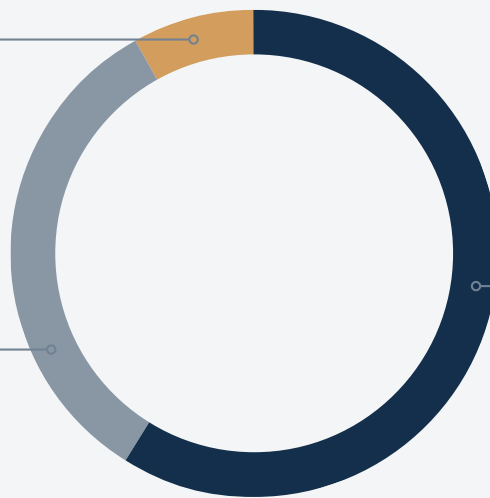
8%

NEUTRE

33%

INQUIET

59%



	2025	2024	2023	2022	2021	2020
Inquiet	59%	46%	48%	72%	40%	58%
Neutre	33%	40%	40%	23%	31%	31%
Optimiste	8%	14%	12%	5%	29%	11%

- **En raison de l'utilisation de l'IA, la profession évolue vers plus de conseils spécialisés**

D'accord : **71%**

- **J'investirai davantage dans la gestion sécurisée des données à court terme**

D'accord : **59%**

- **Mon cabinet sera prêt d'ici 2026 en vue de la mise en place de la facturation électronique**

D'accord : **87%**

- **Mes clients seront prêts au niveau de l'implémentation de la facturation électronique d'ici 2026**

D'accord : **55%**

I Quelles évolutions/différences observez-vous actuellement au niveau du climat économique ?

Pour **87%** :

“une augmentation de la réglementation et des exigences administratives qui l’accompagnent”

FOCUS SUR LES EXPERTS-COMPTABLES ET CONSEILLERS FISCAUX

OFFRES D'EMPLOI

Le cabinet où vous êtes actif souhaite-t-il engager (maintenant ou prochainement) ?

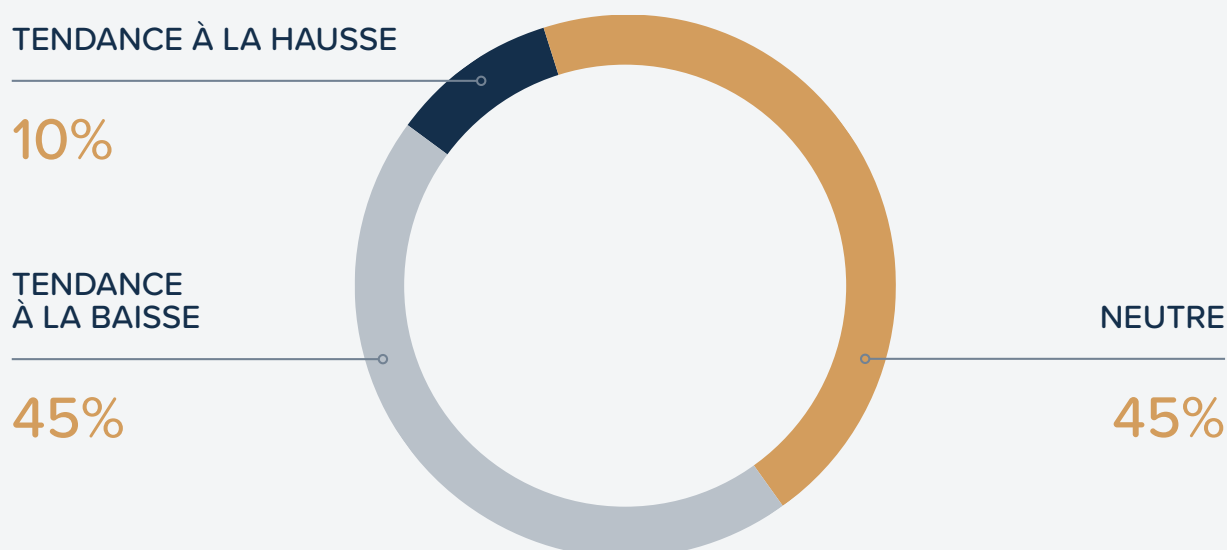
	2025	2024	2023	2022	2021	2020
oui	48%	56%	58%	56%	61%	52%
non	52%	44%	42%	44%	39%	48%

Les postes vacants sont-ils facilement pourvus ?

	2025	2024	2023	2022	2021	2020
oui	12%	8%	6%	4%	6%	16%
non	88%	92%	94%	96%	94%	84%

FOCUS SUR LES ENTREPRENEURS

Comment jugez-vous la confiance entrepreneuriale des clients du cabinet où vous êtes actif ou de l'entreprise où vous travaillez ?



	2025	2024	2023	2022	2021	2020
Tendance à la hausse	10%	14%	15%	9%	29%	12%
Tendance à la baisse	45%	35%	35%	56%	21%	43%
Neutre	45%	51%	50%	35%	50%	45%

FOCUS SUR LES ENTREPRENEURS

Les clients du cabinet où vous êtes actif ou l'entreprise où vous travaillez, prévoient-ils des investissements pour l'année à venir ?

PLUS QUE CES DERNIÈRES ANNÉES

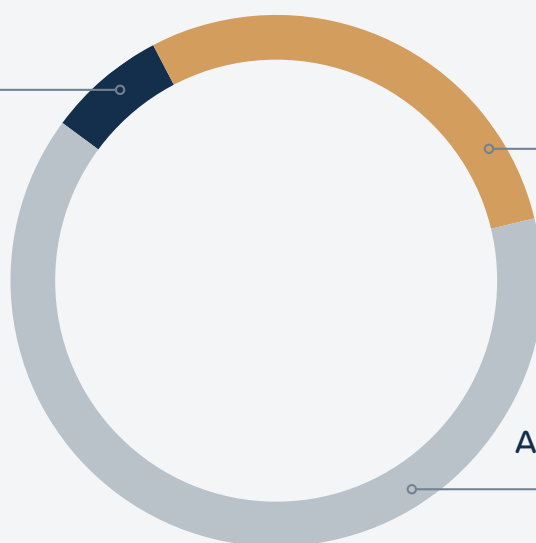
7%

MOINS QUE CES DERNIÈRES ANNÉES

29%

PAS PLUS QUE LES ANNÉES PRÉCÉDENTES

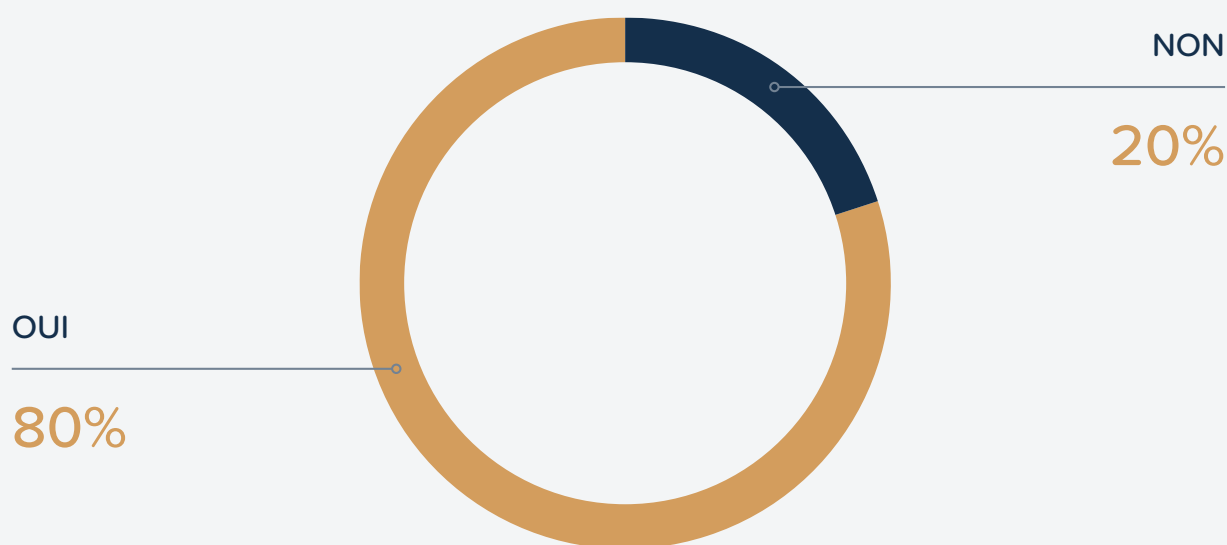
64%



	2025	2024	2023	2022	2021	2020
Plus que ces dernières années	7%	8%	7%	5%	14%	6%
Moins que ces dernières années	29%	25%	32%	46%	16%	38%
Pas plus que les années précédentes	64%	67%	61%	49%	70%	56%

FOCUS SUR LES PARTICULIERS

Dans le cadre de leur déclaration fiscale IPP, des particuliers (qui ne sont pas entrepreneurs) ont-ils fait appel à vos services en 2025 ?



	2025	2024	2023	2022	2021
oui	80%	84%	85%	88%	88%
non	20%	16%	15%	12%	12%